



KEMENTERIAN PENDIDIKAN TINGGI,
SAINS DAN TEKNOLOGI
INSTITUT SENI INDONESIA BALI

Jalan Nusa Indah Denpasar Telp (0361) 227316, Fax (0361) 236100
E-Mail rektor@isibali.ac.id Website : <http://www.isibali.ac.id>

PENGUMUMAN

Nomor 6590/DST/IT5.5/DT.01.02/2026

TENTANG

PENGISIAN DATA PEMBAYARAN UKT DAN REGISTRASI NOMOR INDUK MAHASISWA BARU HASIL SELEKSI NASIONAL BERDASARKAN TES (SNBT) PADA PROGRAM STUDI PROGRAM SARJANA DAN SARJANA TERAPAN DI LINGKUNGAN INSTITUT SENI INDONESIA BALI TAHUN 2026

Salam ISI BALI Meraya Citta Samasta, semoga Semua dalam Keadaan Sehat dan Rahayu,

Bersama ini disampaikan kepada Calon Mahasiswa Baru yang dinyatakan **Lulus Seleksi Nasional Berdasarkan Tes (SNBT) Tahun 2026** pada program Sarjana/Sarjana Terapan di lingkungan Institut Seni Indonesia Bali, hal-hal sebagai berikut.

1. Pembayaran UKT: **11 Juni s.d. 29 Juni 2026**
Pembayaran UKT dilakukan secara online dengan kode Virtual Account (VA) yang diperoleh dari aplikasi <https://natamahardika.isibali.ac.id/login>
Petunjuk Cara Pembayaran (**Lampiran-1**)
2. Pengisian Biodata Mahasiswa dan Registrasi NIM: **11 Juni s.d. 29 Juni 2026**
Setelah melakukan pembayaran calon mahasiswa login kembali untuk melengkapi biodata, menunggu verifikasi admin, dan mendapatkan NIM (Nomor Induk Mahasiswa).

Denpasar, 10 Juni 2026
a.n. Rektor,
Wakil Rektor Bidang Akademik, dan Sistem Informasi



Prof. Dr. Anak Agung Gde Bagus Udayana.
NIP. 197310041999031002

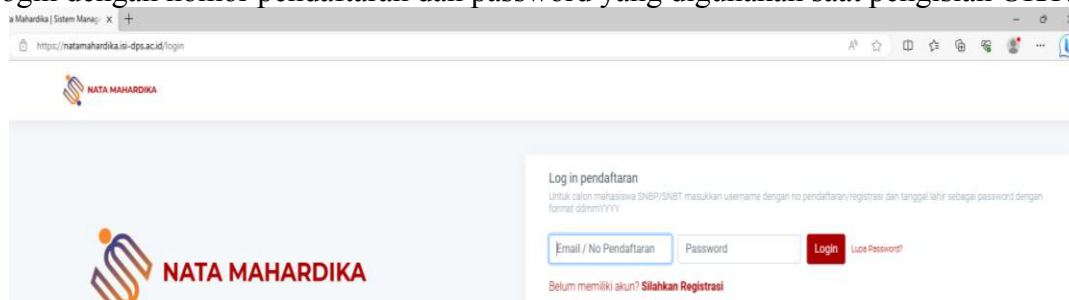
Lampiran-1

Nomor : 6590/DST/IT5.5/DT.01.02/2026

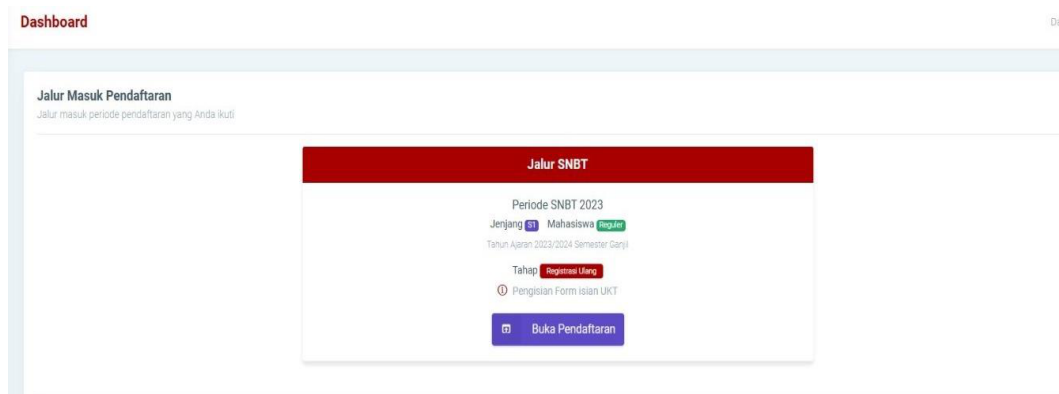
Tanggal : 10 Juni 2026

I. Cara Login dan mendapatkan VA

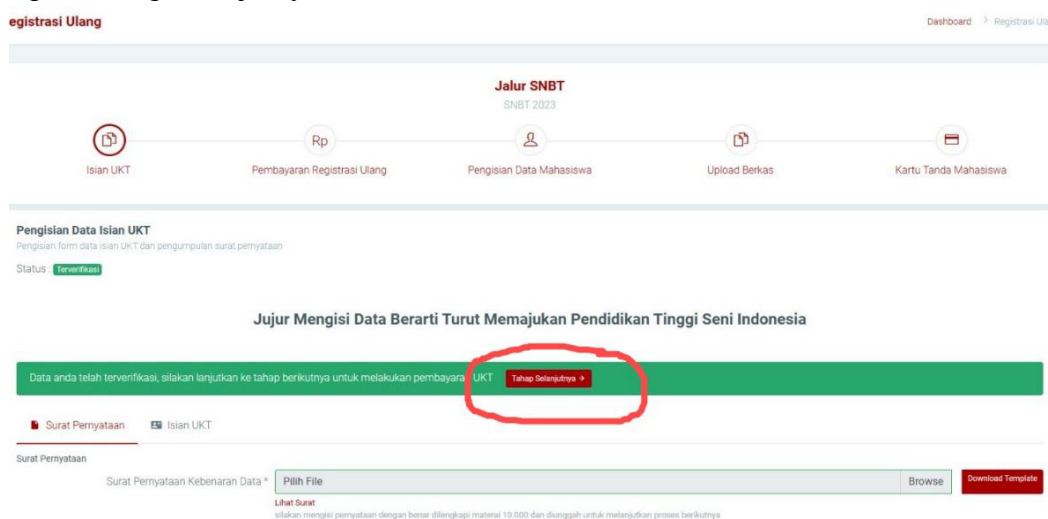
1. Login dengan nomor pendaftaran dan password yang digunakan saat pengisian UKT.



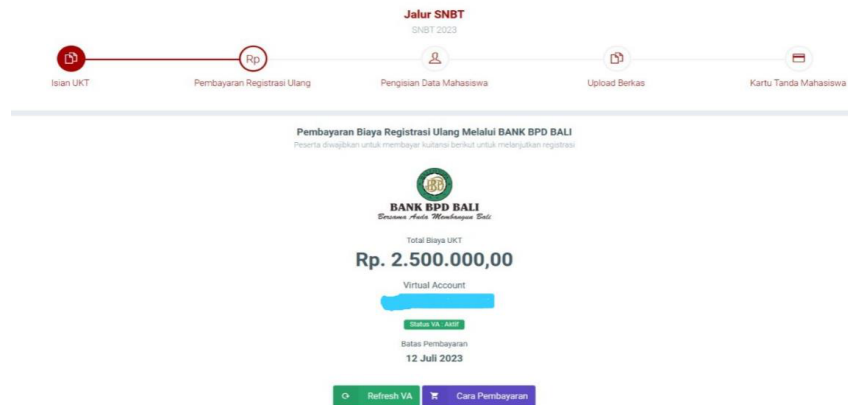
2. Klik “Buka Pendaftaran” dan pilih lanjut



3. Lalu pilih tahap selanjutnya



4. Anda akan mendapatkan Nomor Virtual Account (VA) yang berupa angka



5. Setelah melakukan pembayaran silahkan login kembali dan pilih “Buka Pendaftaran” seperti Langkah 2, inputkan data dan berkas. Tunggu validasi, ketika anda mendapatkan Nomor Induk Mahasiswa (NIM) maka proses pendaftaran ulang dinyatakan selesai.

II. Cara Pembayaran dengan Virtual Account (VA) ISI Bali

Mahasiswa dapat melakukan pembayaran ke rekening BPD Bali melalui *Virtual Account* ISI Bali. *Virtual account* ISI Bali terdiri dari:

1. Kode Prefik ISI Bali (**5227**)
2. Nomor VA yang bersangkutan yang diperoleh dari Akun Nata Mahardika

A. Pembayaran melalui *mobile banking* BPD Bali:

1. Masukkan *username* dan *password* / PIN pada aplikasi *mobile banking* anda
2. Pilih menu “Pembayaran”
3. Pilih “Pembayaran Pendidikan”
4. Pilih “Input ID”
5. Pilih “BPN 037 ISI Bali”
6. Masukan **Nomor VA** pada bagian Nomor ID
Pilih Lanjut dan masukan PIN *mobile banking* anda, untuk melanjutkan transaksi
7. Selesai

B. Pembayaran melalui *mobile/e-banking* Bank Lain:

1. Login pada *Mobile Banking* anda
2. Pilih menu “Transfer/Transfer Antar Bank” (bukan pembayaran dengan *Virtual Account*)
3. Pilih menu “Tambah Penerima Baru”
4. Pilih Bank tujuan, yaitu “Bank BPD Bali” (*Mbanking* BCA “Bank Bali”)
5. Masukkan nomor rekening (*Virtual Account* diawali dengan 5227) pada rekening tujuan.
contoh: **5227**xxxxxxxx
6. Akan muncul nama dan nominal tagihan, jika sudah sesuai, lalu tekan “lanjutkan”
7. Pada bagian layanan transfer pilih “**Layanan Transfer Online**” (bukan *Bi-Fast/free* layanan transfer)
8. Lanjutkan masukkan *password/PIN*
9. selesai

C. Pembayaran melalui ATM Bersama:

1. Pilih Bahasa
2. Masukkan PIN ATM anda;
3. Pilih “Transaksi Lainnya”;
4. Pilih “Transfer”;
5. Pilih “ke Rekening Bank Lain ATM Bersama/Link”;
6. Pilih “BPD Bali”
Masukkan rekening (*Virtual Account* diawali dengan 5227) pada rekening tujuan. contoh: 5227xxxxxxxx
7. Silahkan isi nomor refrensi (dapat juga dikosongkan), kemudian tekan “Benar”.
8. Muncul layar konfirmasi yang berisi nomor rekening tujuan Bank beserta jumlah yang dibayar;
9. Jika telah sesuai/benar, tekan “Benar”;
10. Selesai.

D. Pembayaran Langsung Tunai

1. Mahasiswa datang ke TELLER Bank BPD Bali terdekat;
2. Mahasiswa mengisi formulir/slip lembar setoran Bank BPD Bali;
3. Mengisi jumlah/nominal setoran;
4. Mengisi Rekening tujuan (*Virtual Account*)
dll (sesuai formulir)
5. Setorkan uang ke Teller BPD Bali untuk pembayaran UKT Mahasiswa Baru di ISI Bali

6. Mahasiswa menerima bukti setoran dari Bank
7. Selesai

Catatan :

Melakukan pembayaran langsung tunai, harap menyimpan bukti setoran yang telah ada validasi Bank BPD Bali.