



**KEMENTERIAN PENDIDIKAN TINGGI,
SAINS, DAN TEKNOLOGI
INSTITUT SENI INDONESIA DENPASAR**

Alamat : Jalan Nusa Indah Denpasar ☎(0361) 227316, (0361) 233100
Website : www.isibali.ac.id, E-Mail : rektor@isibali.ac.id

PENGUMUMAN
Nomor 6289/DST/IT5.5/DT.01.02/2026

TENTANG
PERPANJANGAN PENGISIAN DATA PEMETAAN UANG KULIAH TUNGGAL (UKT) DAN
REGISTRASI ULANG CALON MAHASISWA BARU HASIL SELEKSI NASIONAL
BERDASARKAN TES (SNBT) PROGRAM SARJANA DAN SARJANA TERAPAN DI
LINGKUNGAN INSTITUT SENI INDONESIA BALI TAHUN 2026

Salam ISI BALI Meraya Citta Samasta, semoga Semua dalam Keadaan Sehat dan Rahayu,
Disampaikan kepada Calon Mahasiswa Baru yang **LULUS Seleksi Nasional Berdasarkan Tes (SNBT)** Tahun 2026 pada Program Sarjana dan Sarjana Terapan Institut Seni Indonesia Bali, kami sampaikan hal sebagai berikut.

1. Pengisian Data UKT: **Diperpanjang s.d. 9 Juni 2026**
Calon Mahasiswa Baru yang LULUS SNBT Pada Institut Seni Indonesia Bali diwajibkan melengkapi pengisian Data UKT melalui aplikasi <https://natamahardika.isibali.ac.id/login> Panduan Pengisian Data (**Lampiran-1**);
2. Verifikasi Data UKT: **26 Mei 2026 s.d. 9 Juni 2026**
Data yang sudah dilengkapi oleh masing-masing Calon Mahasiswa Baru akan diverifikasi oleh Admin;
3. Pengumuman penetapan UKT: **10 Juni 2026**
Pengumuman penetapan UKT dapat dilihat melalui website <https://isibali.ac.id/penerimaan-mahasiswa-baru/>
4. Pembayaran UKT: **10 Juni 2026 – 24 Juni 2026**
Pembayaran UKT dilakukan secara online dengan kode *Virtual Account (VA)* yang diperoleh dari aplikasi <https://natamahardika.isibali.ac.id/login>
Petunjuk Cara Pembayaran (**Lampiran-2**)
5. Pengisian kelengkapan Biodata Mahasiswa: **10 Juni 2026 – 24 Juni 2026**
Dilaksanakan setelah melakukan pembayaran UKT calon mahasiswa **login** kembali untuk melengkapi biodata, menunggu verifikasi admin, dan mendapatkan Nomor Induk Mahasiswa.
6. Calon Mahasiswa Baru ISI Bali yang lulus hasil seleksi Jalur SNBT, wajib bergabung dalam group WhatsApp melalui link <https://bit.ly/CamabaSNBT2026ISIBali>

Denpasar, 2 Juni 2026
a.n. Rektor,
Wakil Rektor Bidang Akademik, dan Sistem Informasi,



Prof. Dr. Anak Agung Gde Bagus Udayana
NIP. 197310041999031002

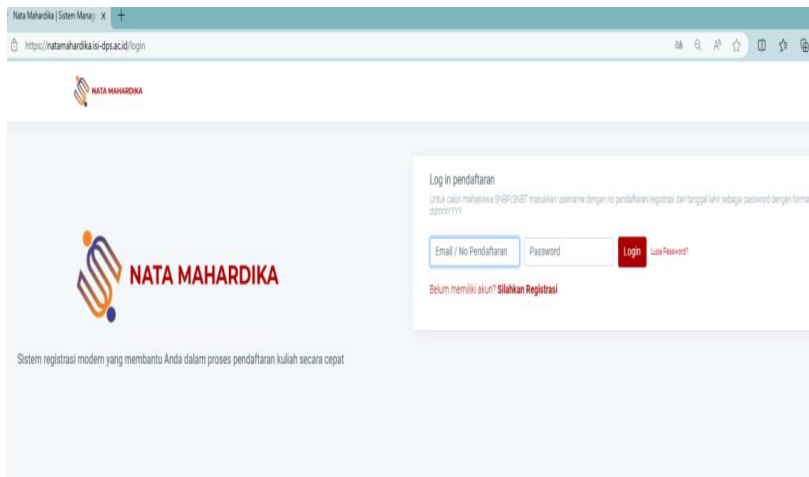
Lampiran-1

Nomor : 6289/DST/IT5.5/DT.01.02/2026

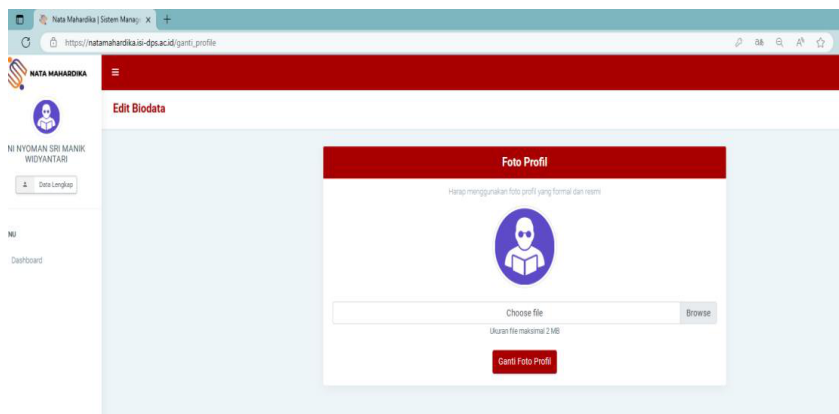
Tanggal : 2 Juni 2026

I. Langkah-langkah Pengisian Data UKT

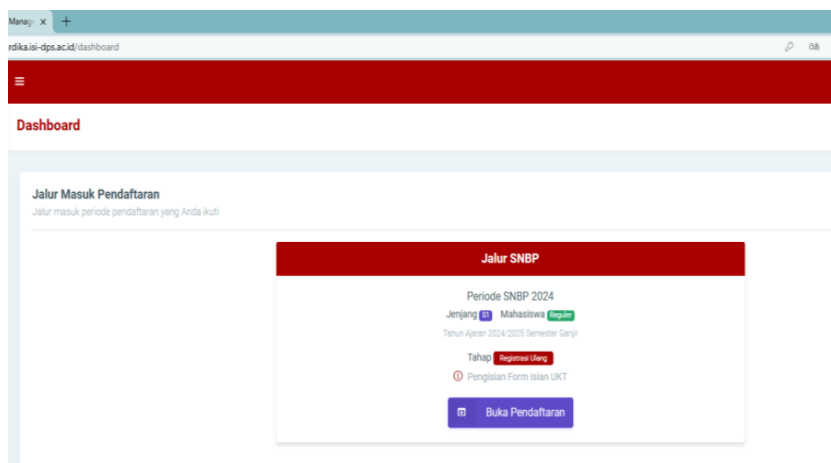
1. Login dengan username: **nomor pendaftaran peserta SNBT** masing-masing dan **Password: Tanggal lahir dengan format ddmmyyyy**, (tidak dengan email dan tidak diizinkan membuat akun baru)

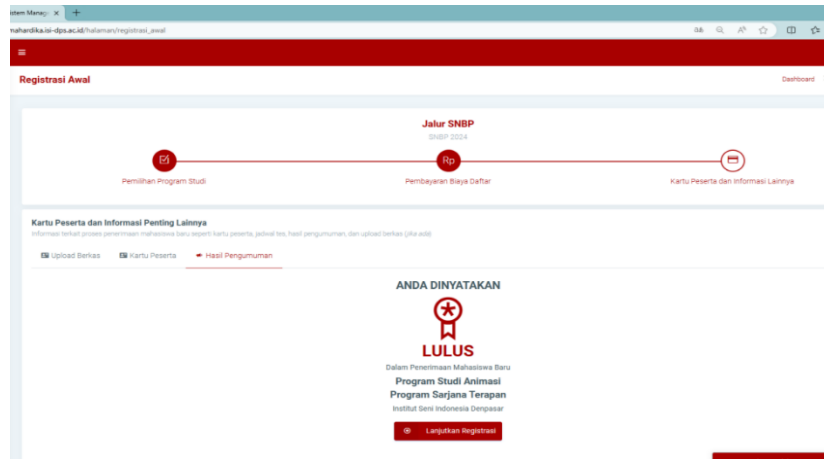


2. Upload/unggah foto profil (gunakan pas foto/foto yang sopan) Klik browse, lalu simpan dengan klik “Ganti Foto Profil”

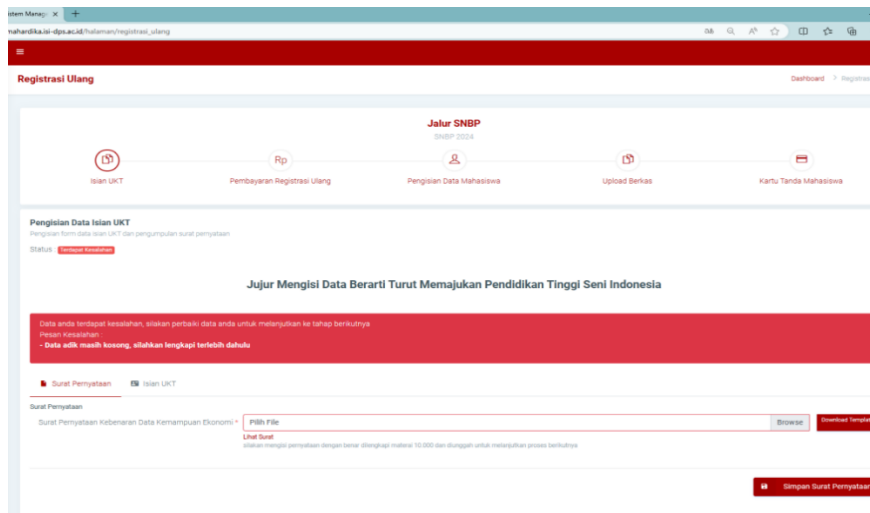


3. Buka Pendaftaran
Setelah membuka pendaftaran, pilih “Lanjutkan Registrasi”





4. Lengkapi data “Surat Pernyataan”



- Download templete (download templete surat pernyataan, lengkapi, cetak, tanda tangan bermaterai, scan)
- Klik “Browse” (browse surat pernyataan, upload, file pdf, size max 2mb)
- Simpan Surat Pernyataan (untuk memastikan file terupload, bisa klik “lihat surat”)
- Lanjutkan ke “ISIAN UKT”

5. ISIAN UKT (lengkapi semua data, upload file yang dibutuhkan sesuai dengan keterangan yang diminta)



6. Dibagian paling bawah pilih “Simpan Data”

Jika terdapat “error”, BACA pesan error yang muncul, lalu perbaiki, perhatikan setiap data yang telah diinput, jika ada file yang diupload berwarna merah, periksa dan perbaiki jenis dan ukuran filenya, sampai semua file berwarna hijau.

7. Menunggu data diverifikasi oleh Admin

Jika terdapat data yang kurang atau salah, Admin akan mengirimkan pesan perbaikan. Lakukan perbaikan lalu simpan Kembali data yang sudah diperbaiki, tunggu verifikasi. Setelah verifikasi akan dilanjutkan dengan pengumuman penetapan UKT dan pembayaran UKT.

II. Cara Login dan mendapatkan Virtual Account (VA)

1. Login dengan nomor pendaftaran dan password yang digunakan saat pengisian UKT.

2. Buka pendaftaran dan pilih “lanjut”

3. Lalu pilih tahap selanjutnya

egistrasi Ulang Dashboard > Registrasi Ulang

Jalur SNBT
SNBT 2023

Isian UKT Pembayaran Registrasi Ulang Pengisian Data Mahasiswa Upload Berkas Kartu Tanda Mahasiswa

Pengisian Data Isian UKT
Pengisian form data isian UKT dan pengumpulan surat pernyataan
Status: Terverifikasi

Jujur Mengisi Data Berarti Turut Memajukan Pendidikan Tinggi Seni Indonesia

Data anda telah terverifikasi, silakan lanjutkan ke tahap berikutnya untuk melakukan pembayaran UKT Tahap Selanjutnya >

■ Surat Pernyataan ■ Isian UKT

Surat Pernyataan

Surat Pernyataan Kebenaran Data *


Lihat Surat
Silakan mengisi pernyataan dengan benar dilengkapi materai 10.000 dan diunggah untuk melanjutkan proses berikutnya

4. Anda akan mendapatkan Nomor *Virtual Account (VA)* yang berupa angka

Jalur SNBT
SNBT 2023

Isian UKT Pembayaran Registrasi Ulang Pengisian Data Mahasiswa Upload Berkas Kartu Tanda Mahasiswa

Pembayaran Biaya Registrasi Ulang Melalui BANK BPD BALI
Peserta diwajibkan untuk membayar kuitansi berikut untuk melanjutkan registrasi


BANK BPD BALI
Bankasi Kita Masyarakat Kita

Total Biaya UKT
Rp. 2.500.000,00

Virtual Account
Status VA: ASIF

Batas Pembayaran
12 Juli 2023

5. Setelah melakukan pembayaran silahkan login kembali dan pilih “Buka Pendaftaran” seperti Langkah 2, inputkan data dan berkas. Tunggu validasi, ketika anda mendapatkan Nomor Induk Mahasiswa (NIM) maka proses pendaftaran ulang dinyatakan selesai.

Lampiran-2

Nomor : 6289/DST/IT5.5/DT.01.02/2026

Tanggal : 2 Juni 2026

Cara Pembayaran dengan Virtual Account (VA) ISI Bali

Mahasiswa dapat melakukan pembayaran ke rekening BPD Bali melalui *Virtual Account* ISI Bali. *Virtual account* ISI Bali terdiri dari:

1. Kode Prefik ISI Bali (**5227**)
2. Virtual Account (VA) ISI Bali yang muncul di akun NataMahardika

A. Pembayaran melalui *mobile banking* BPD Bali:

1. Masukkan *username* dan *password* / PIN pada aplikasi *mobile banking* anda
2. Pilih menu “Pembayaran”
3. Pilih “Pembayaran Pendidikan”
4. Pilih “Input ID”
5. Pilih “BPN 037 ISI Bali”
6. Masukan **Nomor VA** pada bagian Nomor ID
Pilih Lanjut dan masukan PIN *mobile banking* anda, untuk melanjutkan transaksi
7. Selesai

B. Pembayaran melalui *mobile/e-banking* Bank Lain:

1. Login pada *Mobile Banking* anda
2. Pilih menu “Transfer/Transfer Antar Bank” (bukan pembayaran dengan Virtual Account)
3. Pilih menu “Tambah Penerima Baru”
4. Pilih Bank tujuan, yaitu “Bank BPD Bali” (Mbanking BCA “Bank Bali”)
5. Masukkan nomor rekening (*Virtual Account* diawali dengan 5227) pada rekening tujuan.
contoh: **5227**xxxxxxxx
6. Akan muncul nama dan nominal tagihan, jika sudah sesuai, lalu tekan “lanjutkan”
7. Pada bagian layanan transfer pilih “**Layanan Transfer Online**” (bukan Bi-Fast/free layanan transfer)
8. Lanjutkan masukkan password/PIN
9. selesai

C. Pembayaran melalui ATM Bersama:

1. Pilih Bahasa
2. Masukkan PIN ATM anda;
3. Pilih “Transaksi Lainnya”;
4. Pilih “Transfer”;
5. Pilih “ke Rekening Bank Lain ATM Bersama/Link”;
6. Pilih “BPD Bali”
Masukkan nomor rekening (*Virtual Account* diawali dengan 5227) pada rekening tujuan. contoh: **5227**xxxxxxxx lalu tekan “Benar”
7. Silahkan isi nomor refrensi (dapat juga dikosongkan), kemudian tekan “Benar”.
8. Muncul layar konfirmasi yang berisi nomor rekening tujuan Bank beserta jumlah yang dibayar;
9. Jika telah sesuai/benar, tekan “Benar”;
10. Selesai.

D. Pembayaran Langsung Tunai

1. Mahasiswa datang ke TELLER Bank BPD Bali terdekat;
2. Mahasiswa mengisi formulir/slip lembar setoran Bank BPD Bali;
3. Mengisi jumlah/nominal setoran;
4. Mengisi Rekening tujuan (*Virtual Account*) dll (sesuai formulir)
5. Setorkan uang ke Teller BPD Bali untuk pembayaran UKT di ISI Bali

6. Mahasiswa menerima bukti setoran dari Bank
7. Selesai

Catatan :

Melakukan pembayaran langsung tunai, harap menyimpan bukti setoran yang telah ada validasi Bank BPD Bali.