



**KEMENTERIAN PENDIDIKAN TINGGI,  
SAINS DAN TEKNOLOGI  
INSTITUT SENI INDONESIA BALI**

Jalan Nusa Indah Denpasar Telp (0361) 227316, Fax (0361) 236100  
E-Mail [rektor@isibali.ac.id](mailto:rektor@isibali.ac.id) Website : <http://www.isibali.ac.id>

**PENGUMUMAN**

Nomor: 4881/DST/IT5.5/DT.01.02/2026

**TENTANG**

**PEMBAYARAN UKT DAN REGISTRASI NOMOR INDUK MAHASISWA BARU  
SELEKSI NASIONAL BERDASARKAN PRESTASI (SNBP)  
PROGRAM SARJANA DAN SARJANA TERAPAN  
INSTITUT SENI INDONESIA BALI TAHUN 2026**

Salam ISI BALI Meraya Citta Samasta, semoga Semua dalam Keadaan Sehat dan Rahayu,

Bersama ini disampaikan kepada Calon Mahasiswa Baru yang dinyatakan **Lulus Seleksi Nasional Berdasarkan Prestasi (SNBP) Tahun 2026** pada program Sarjana dan Sarjana Terapan di lingkungan Institut Seni Indonesia Bali, hal-hal sebagai berikut.

1. Pembayaran UKT (Uang Kuliah Tunggal): **10 April s.d. 17 April 2026**  
Pembayaran UKT dilakukan secara online dengan kode Virtual Account (VA) yang diperoleh dari Akun Nata Mahardika (<https://natamahardika.isibali.ac.id/login>) calon mahasiswa masing-masing (panduan terlampir); dan
2. Pengisian Biodata dan Registrasi NIM (Nomor Induk Mahasiswa): **10 April s.d. 17 April 2026**  
Setelah melakukan pembayaran calon mahasiswa login kembali untuk melengkapi biodata, menunggu verifikasi admin, dan mendapatkan NIM.

Demikian disampaikan, atas perhatiannya disampaikan terima kasih.

Denpasar, 10 April 2026

a.n. Rektor,

Kepala Biro Akademik, Kemahasiswaan,  
Perencanaan, dan Kerja Sama,



*Arba Wirawan*  
Dr. I Komang Arba Wirawan, S.Sn., M.Si.  
NIP. 197012312003121003

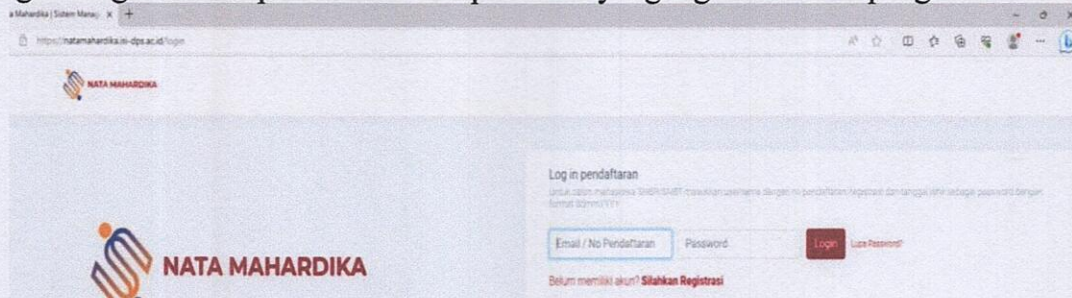
Lampiran 1

Nomor : 4881/DST/IT5.5/DT.01.02/2026

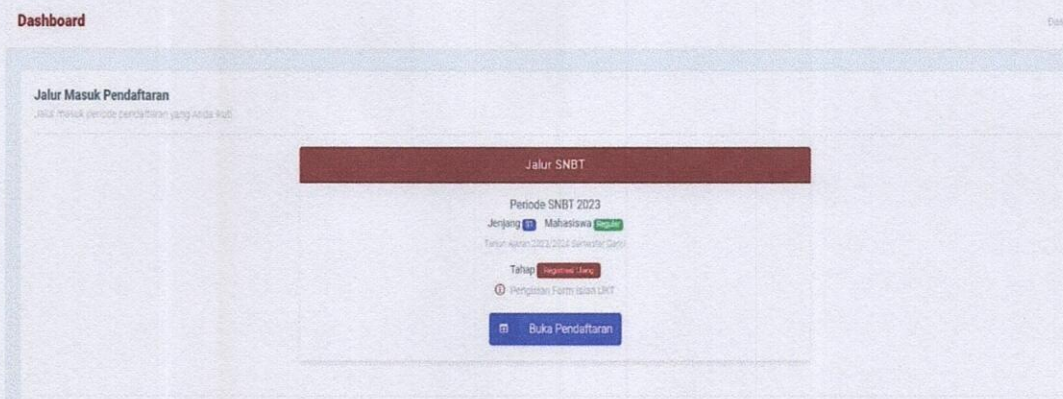
Tanggal : 10 April 2026

## I. Cara Login dan mendapatkan VA

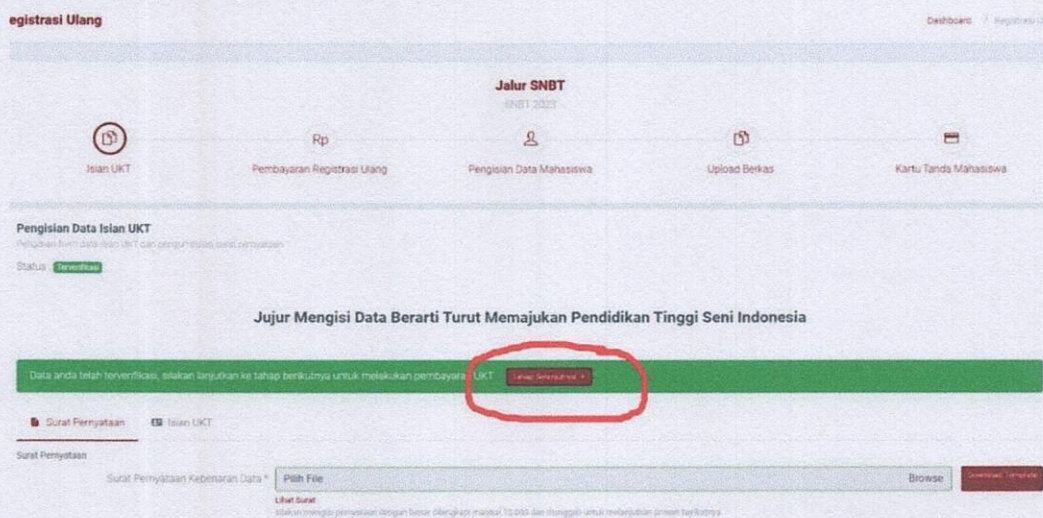
1. Login dengan nomor pendaftaran dan password yang digunakan saat pengisian UKT.



2. Klik "Buka Pendaftaran" dan pilih lanjut



3. Lalu pilih tahap selanjutnya



4. Anda akan mendapatkan Nomor Virtual Account (VA) yang berupa angka



5. Setelah melakukan pembayaran silahkan login kembali dan pilih “Buka Pendaftaran” seperti Langkah 2, inputkan data dan berkas. Tunggu validasi, ketika anda mendapatkan Nomor Induk Mahasiswa (NIM) maka proses pendaftaran ulang dinyatakan selesai.

## II. Cara Pembayaran dengan Virtual Account (VA) ISI Bali

Mahasiswa dapat melakukan pembayaran ke rekening BPD Bali melalui *Virtual Account* ISI Bali. *Virtual account* ISI Bali terdiri dari:

1. Kode Prefik ISI Bali (**5227**)
2. Nomor Pendaftaran yang bersangkutan (contoh: **XXXXXXXXXX**)

Maka **Format Virtual Account (VA) ISI Bali** adalah

**5227XXXXXXXXXX**

### A. Pembayaran melalui *mobile banking* BPD Bali:

1. Masukkan *username* dan *password* / PIN pada aplikasi *mobile banking* anda
2. Pilih menu “Pembayaran”
3. Pilih “Pembayaran Pendidikan”
4. Pilih “Input ID”
5. Pilih “BPN 037 ISI Bali”
6. Masukkan **Nomor Pendaftaran** pada bagian Nomor ID  
Pilih Lanjut dan masukan PIN *mobile banking* anda, untuk melanjutkan transaksi
7. Selesai

### B. Pembayaran melalui *mobile/e-banking* Bank Lain:

1. Login pada *Mobile Banking* anda
2. Pilih menu “Transfer/Transfer Antar Bank” (bukan pembayaran dengan *Virtual Account*)
3. Pilih menu “Tambah Penerima Baru”
4. Pilih Bank tujuan, yaitu “Bank BPD Bali” (*Mbanking* BCA “Bank Bali”)
5. Masukkan nomor rekening (*Virtual Account* diawali dengan 5227) pada rekening tujuan.  
contoh: **5227XXXXXXXXXX**
6. Akan muncul nama dan nominal tagihan, jika sudah sesuai, lalu tekan “lanjutkan”

7. Pada bagian layanan transfer pilih “**Layanan Transfer Online**” (bukan Bi-Fast/free layanan transfer)
8. Lanjutkan masukkan password/PIN
9. selesai

#### **C. Pembayaran melalui ATM Bersama:**

1. Pilih Bahasa
2. Masukkan PIN ATM anda;
3. Pilih “Transaksi Lainnya”;
4. Pilih “Transfer”;
5. Pilih “ke Rekening Bank Lain ATM Bersama/Link”;
6. Pilih “BPD Bali”
7. Masukkan rekening (*Virtual Account*) tujuan;  
contoh: 5227xxxxxxxx lalu tekan “Benar”;
8. Silahkan isi nomor refrensi (dapat juga dikosongkan), kemudian tekan “Benar”.
9. Muncul layar konfirmasi yang berisi nomor rekening tujuan Bank beserta jumlah yang dibayar;
10. Jika telah sesuai/benar, tekan “Benar”;
11. Selesai.

#### **D. Pembayaran Langsung Tunai**

1. Mahasiswa datang ke TELLER Bank BPD Bali terdekat;
2. Mahasiswa mengisi formulir/slip lembar setoran Bank BPD Bali;
3. Mengisi jumlah/nominal setoran;
4. Mengisi Rekening tujuan (*Virtual Account*) contoh : 5227xxxxxxxx dll (sesuai formulir)
5. Setorkan uang ke Teller BPD Bali untuk pembayaran UKT di ISI Bali
6. Mahasiswa menerima bukti setoran dari Bank
7. Selesai

#### **Catatan :**

Melakukan pembayaran langsung tunai, harap menyimpan bukti setoran yang telah ada validasi Bank BPD Bali.